

Kommuneplan – handlingsdel 2019

Sammen skaper vi tiltak og trivsel

Vedtatt i Lenvik kommunestyre XX.XX.XXXX



Handlingsdel

Kommuneplanens samfunnsdel skal ha en handlingsdel som angir hvordan planen skal følges opp de fire påfølgende år, og revideres årlig. Handlingsdelen har hjemmel i plan og bygningslovens. § 11 og er omtalt som «konklusjonen på hvordan kommuneplanen skal følges opp».

I selve kommuneplanen skal det være fokus på utfordringer og anbefalte planer som skal utarbeides, samt prosjekt og enkeltsaker. Handlingsdelen skal gi grunnlag for kommunens konkrete prioritering av **ressurser, planleggings- og samarbeidsoppgaver** og konkretiserer tiltakene innenfor kommunens økonomiske rammer.

Hva menes med?
Ressurser: Primært økonomiske, men også disponering av fysiske og menneskelige ressurser som vil være naturlig å trekke inn i handlingsdelen
Planleggingsoppgaver: Samlet oversikt over kommunens planoppgaver (detaljeringen av kommunal planstrategi i handlingsdelen, jfr. «matrise» mange kommuner bruker)
Samarbeidsoppgaver: Oppgaver kommunen skal løse i samarbeid med andre offentlige eller private organer.

Handlingsdelen er kommunestyrets anbefalinger om hvilke områder i kommunen som må prioriteres i den kommende perioden.

Handlingsdelen til Lenvik kommune for perioden 2019 skal bygge på strategier og

mål fra kommuneplanens samfunnsdel. Videre konkretiserer den tiltak gjennom en fireårig handlingsdel under hovedfokusområdet barn og unge.

Økonomiske midler vil være sterkt begrenset også denne kommunestyreperioden. Arbeidet med å utvikle kommunen vil skje innenfor de økonomiske rammene, og handlingsdelen til kommunen skal være og er realistisk og nært knyttet til den økonomiske planleggingen og budsjetteringen.

Barn og unge er framtida, men også del av dagens befolkning og representerer dermed også nåtida. Kommuneplanens delområde er en friskere kommune – der folkehelse er et gjennomgående tema. I Lenvik kommune er det barn og unge som kommer først. Kommunen vår skal være et godt sted å vokse opp. Vi skal jobbe for være en kommune med et trygt oppvekstmiljø og et stort fokus på involvering.

Barnebyens egenart ligger særlig innenfor to områder: en rendyrket og kreativ satsing på barn og unge, og ei sterk og spennende integrering med næringslivet på flere nivå.

Handlingsdelen inneholder hovedfokusområdet **barn og unge** med delmål, strategier og tiltak.

Det er disse strategiene og tiltakene som skal skape Barnebyen.

Barnebyen – for barns beste.



Demografi

Informasjon om befolkningens størrelse, sammensetning og endring er et viktig grunnlag for politikk, planlegging og beslutninger i Lenvik kommune. Alderssammensetning vil kunne si noe om etterspørsel og behov for barnehage- og skoleplasser, omsorgsboliger eller generelt på helse og sosialtjenester.

Befolkningens størrelse og sammensetning endres på to måter:

- Fødselsoverskudd – som beskriver forholdet mellom antall fødte og døde
- Nettoinnvandring – som beskriver forholdet mellom flyttinger inn og ut

av kommunen, herunder både innvandring og utvandring fra landet, men også mellom kommuner innad i Norge.

Lenvik kommune har over tid hatt økende folketall. For 2017 ble det imidlertid en befolkningsnedgang på 53 innbyggere. Se tabell under for oversikt endringer i folketall og alderssammensetning.

Dersom vi ser på utviklingen i de tre eldste intervallene ser vi en utvikling mot en større andel eldre befolkning. I 1986 utgjorde de over 70 år 8,8 % av befolkningen. I 2017 er tilsvarende tall 12,2 %.

Folketallsutvikling ulike aldersgrupper 2000 - 2018

01.01	Totalt	0 - 9	10 - 19	20 - 29	30 - 39	40 - 49	50 - 59	60 - 69	70 - 79	80 - 89	90 +
2000	11039	1617	1403	1454	1639	1511	1331	863	831	349	41
2005	11035	1534	1488	1269	1554	1469	1464	1032	766	424	35
2007	11027	1467	1578	1209	1438	1501	1478	1122	716	466	52
2008	11160	1489	1605	1234	1416	1541	1472	1148	723	478	54
2009	11207	1472	1628	1222	1396	1573	1463	1192	722	473	66
2010	11243	1464	1640	1258	1355	1568	1480	1216	733	458	71
2011	11294	1464	1645	1265	1359	1556	1482	1255	743	452	73
2012	11345	1451	1646	1272	1347	1584	1480	1285	759	453	68
2013	11455	1458	1646	1309	1313	1602	1454	1346	792	461	74
2014	11557	1451	1673	1344	1303	1621	1445	1378	823	439	80
2015	11535	1413	1670	1328	1290	1602	1475	1373	870	442	72
2016	11618	1416	1637	1370	1315	1592	1499	1385	902	412	90
2017	11697	1389	1639	1432	1300	1582	1515	1405	932	410	93
2018	11644	1352	1615	1440	1272	1538	1554	1405	959	414	95
Endring 2017 til 2018	-53	-37	-24	+8	-28	-44	+39	0	+27	+4	+2
Endring 2000 til 2018	+605	-265	+212	-14	-367	+27	+223	+542	+128	+65	+54

Kilde: SSB og Fylkesmannens rapport om Folketallsutviklingen i Troms 2017, publisert mars 2018

Netto flytting utlandet, som baserer seg på forholdet mellom *Innvandring – Utvandring*, er for 2017: 109. Netto flytting utlandet for 2016 var 171.

Netto flytting innenlands, som baserer seg på forholdet mellom *Innflytting, innenlandsk – Utflytting innenlandsk*, er for 2017: -46, det

betyr at kommunen mister innbyggere til andre kommuner i Norge.

Så langt på 2000-tallet har Lenvik kommune ikke hatt positivt tall for netto flytting



Barnas kommune – Førre ongan

innenlands. Det betyr at størstedelen av befolkningsøkningen fortsetter å komme som følge av innflytting fra utlandet.

Når det gjelder fødselsoverskudd er det for perioden en negativ trend. Spesielt gjelder dette for tidsrommet 2013-2016, hvor fødselsoverskuddet kun var 7 og 12. For 2017 er fødselsoverskuddet - 4.

Når det gjelder flytting ser vi at hele perioden viser negativ flytting innenlands, dvs. at vi mister innbyggere til andre kommuner i Norge. De eneste årstallene som viser positiv innflytting er 1994 og 1996. Det som imidlertid bidrar til positiv utvikling av folketallet i Lenvik er innvandring fra utlandet. Det er innvandrere og barn av innvandrere som representerer folketallsøkninga i kommunen siden år 2000. Fortsatt innvandring vil være avgjørende for folketallsutviklinga i kommunen også i tiårene framover.

Per 1.1.18 bor det noe over 1100 innbyggere i Lenvik som er innvandrere eller norskfødte med innvandrerforeldre. Det utgjør i underkant av 9,5 % av samlet befolkning. Innvandrerne kommer fra 64 ulike land, hvorav flest kommer fra landene: Litauen, Eritrea, de nordiske land (samlet), Somalia, Polen, Syria, Russland, Filippinene og Tyskland.

Per. 31.12	Fødselsoverskudd	Netto flytting innenlands	Netto flytting utlandet	Netto flytting
2000	51	-37	78	41
2001	50	-168	53	-115
2002	27	-127	66	-61
2003	43	-36	52	16
2004	24	-150	52	-98
2005	35	-83	66	-17
2006	34	-127	67	-60
2007	49	-64	141	77
2008	52	-115	113	-2
2009	22	-98	119	21
2010	15	-64	93	29
2011	18	-95	128	33
2012	50	-74	141	67
2013	12	-81	173	92
2014	12	-219	177	-42
2015	7	-99	183	84
2016	7	-102	171	69
2017	-4	-155	109	-46

Kilde: SSB og Fylkesmannes rapport om Folketallsutviklingen i Troms, publisert mars 2018

Det har vært en befolkningsnedgang i Lenvik kommune i løpet av 2017 på **53 personer**. Pr 1.1 2017 var folketallet 11 697,

mens det **1.1.2018 var 11 644** innbyggere. Sterkest nedgang var det i tredje kvartal med -0,62. Dette gir en prosentvis nedgang i folketallet på -0,45 %. Troms hadde en befolkningsvekst på 0,52 %, Troms uten Tromsø -0,25 % og for hele landet 0.71 %.

Vekstregnskap pr. kvartal 2017					
Kommune	1.kvartal	2.kvartal	3.kvartal	4.kvartal	Hele 2017
Lenvik	0,22 %	-0,27 %	-0,62 %	0,22 %	-0,45 %
Troms	0,37 %	-0,02 %	0,06 %	0,11 %	0,52 %
Troms u/ Tromsø	0,13 %	-0,13 %	-0,22 %	-0,04 %	-0,25

Folketallsprognoser: Utviklingen i barnetallet fram mot 2040 er relativt stabil, gitt SSB's prognose. Dersom endringen i folketall blir lavere enn prognosen, vil også barnetallet bli lavere enn i dag. Uavhengig av hvilken prognose som legges grunn, er en økning i folketallet over 66 år rimelig sikker. Folketallet vil samlet sett øke med mer enn 1.700 personer. 1240 av disse vil være over 67 år, hvorav 600 av økningen vil være 80 år eller eldre. Dette vil kunne gi Lenvik kommune voksende utfordringer når det kommer til bla. omsorgsboliger, arbeidskraft, kompetanse og økonomi i tiden framover.

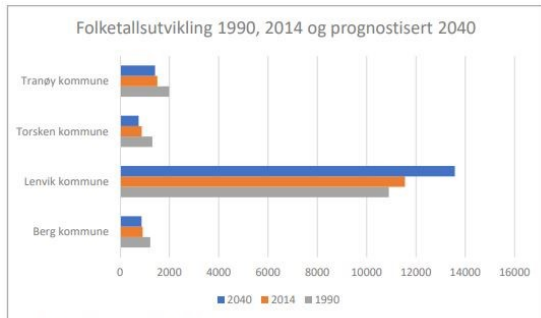
I 2017 utgjør antall personer 80 år og eldre 4,3 % av befolkninga. I 2040 vil denne andelen være økt til 8,2 %, dersom middels nasjonal vekst legges til grunn. Dersom folketallsutviklinga totalt sett blir lavere, vil andelen over 80 år kunne øke med enda én prosent. Aldersgruppen 16-66 år vil fram mot 2040 øke med om lag 350 personer.

Senja kommune:

Framskrivingsmodellene under er basert på SSB's prognoser (middels nasjonal vekst). Informasjonen under er hentet fra forslag til planprogram i kommuneplanens samfunnsdel Senja kommune. Figur 1 viser folketallsutviklingen for perioden 1990 – 2014, samt prognose for 2040. Den samlede oversikten er basert på enkel-prognosene til Senja-kommunene.

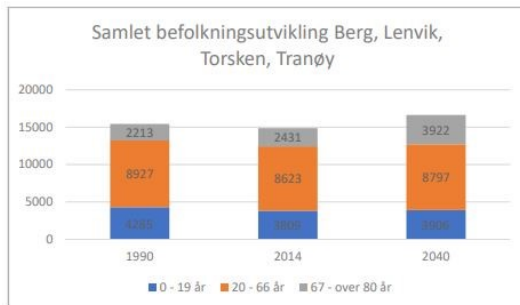


Barnas kommune – Førre ongan



Figur 1: Folketallsutvikling 1990, 2014, 2040 – absolutte tall

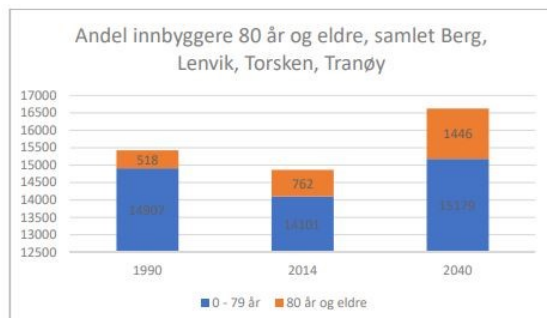
I perioden 1990 – 2014 gikk folketallet innenfor Senja kommunes geografiske område ned med 562 innbyggere. Nedgangen i folketallet har hovedsakelig funnet sted i områder/bygder utenfor byområdet Finnsnes/Silsand.



Figur 2: Befolknings sammensetning 2040 (Berg, Lenvik, Torsken, Tranøy samlet) – absolutte tall

Ufordringen er at prognosene fram mot 2040 viser en betydelig økning i antall eldre over 67 år, mens den yrkesaktive delen av befolkningen reduseres i antall og vesentlig i andel. Dette gir som effekt at det blir færre yrkesaktive per pensjonist i årene fremover:

- 1990: 4,03 i yrkesaktiv alder pr. pensjonist
- 2040: 2,24 i yrkesaktiv alder pr. pensjonist



Figur 3: Andel innbyggere 80 år og eldre (samlet senjakommunene).

Prosentvis andel innbyggere over 80 år stiger betydelig i forhold til totalbefolkningen. Senja kommune følger utviklingen i landet ellers: færre i yrkesaktiv alder og flere innbyggere over 80 år.

Befolkningsgruppen over 80 år gir en indikasjon på hva som blir utfordringen for kommunens tjenesteproduksjon innen helse, pleie og omsorg

Planer

I 2014 ble kommuneplanens samfunnsdel vedtatt av Lenvik kommunestyre som overordnet styringsdokument. Planen viser retning for hvordan vi kan realisere muligheter og møte utfordringer, og dermed legge til rette for ønsket samfunnsutvikling.

Handlingsdelen ble sist revidert i 2017. «Helse- og omsorgsplan» ble vedtatt juni 2017. «Oppvekstplan» ble vedtatt mars 2018. «Kultur, idrett og frivillighetsplan» ble vedtatt i oktober 2018.



2018 er siste året at Lenvik kommune reviderer handlingsdelen i kommuneplanens samfunnsdel. Fra 1.1.2020 er Lenvik del av nye Senja kommune. Planarbeidet i Senja kommune pågår for fullt.



Barnas kommune – Førre ongan

Strategier	Tiltak	Ansvar	Tidsperiode
Delmål: Barn og unge – Vi skal skape <u>Barnebyen</u> gjennom gode oppvekst- og levekår, og utvikle et samfunn som legger til rette for sunne levevaner, fremmer fellesskap, trygghet og deltakelse			
Ivareta en langsiktig planlegging med et sterkt fokusområde - barn og unge	Starte opp planlegging med sikte på å etablere «fyrårn» i form av barnebyhus.	Kommunalsjef	2019
	Sikre barn og unges medvirkning under utarbeidelse av planer i Lenvik kommune.	Virksomhet for plan og tekniske tjenester Samfunnsutvikler	2018 - 2019
Fremme trygge oppvekstvilkår og utjevne forskjeller Barnebytiltak	Innføre og implementere BTI-systemet (Bedre Tverrfaglig innsats) som overordnet og helhetlig samarbeidssystem for barn og unge	Ressursgruppe BTI/BIR	2019
	Utredde løpende barnehageopptak i Lenvik kommune.	Personal- og utviklingsenheten	2018-2019
Involvere barn og unge	Ungdomsrepresentant i idrettsrådet	Ungdomsråd BUK	2018
	Bruke «Barnetråkk» i arealplaner/reguleringsplaner	Virksomhet for plan og tekniske tjenester	2019
Alle barn og unge skal ha like muligheter for utdanning	Ta i bruk velferdsteknologi til langtidssyke barn og unge	Kommunalsjefer	2018 - 2019
Delmål: Kultur, barn og unge – Vi skal bidra til en målretta utvikling av kultursatsingen som kan fremme en videreutvikling av etablerte og nye tiltak			
Øke dekningsgraden i kulturskolen Skape gode fritidstilbud med større bredde.	Etablere tilbud om kulturskoleundervisning i Rossfjord	Virksomhet for kultur og idrett	2019
	Bedre samarbeid mellom det offentlige og private lag og foreninger/ fritidstilbud. Ta i bruk Tilskuddsportalen og gjennomføre dialogmøter		
Delmål: Fysisk aktivitet, idrett og friluftsliv – Vi skal legge til rette for fysisk aktivitet for mennesker i ulike stadier i livet – lek, idrettsutøving og mosjon			
	Utarbeide oversikt over lavterskeltilbud – Aktivitetskatalog Senja kommune	Personal- og utviklingsenheten	2018

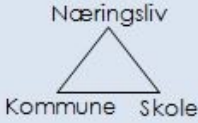


Barnas kommune – Førøngan

Strategier	Tiltak	Ansvar	Tidsperiode
Flere merkede turstier og ivaretagelse av eksisterende turstier	Etablere og utvikle rekreasjonsområder for hele befolkningen	Personal og utviklingsenheten og Virksomhet for kultur og idrett	2018 - 2019
Flere og bedre idrettsanlegg for barn og unge	Indeksregulere og styrke kommunal tilskuddsordning til utbygging av idrettsanlegg. Mål om å doble tilskuddet før 2020.	Virksomhet for kultur og idrett status	2018 – 2019
Helsefremmende og forebyggende tilbud	Utrede Helsefremmende oppvekst – HOPP – fokus på kosthold, fysisk aktivitet, læring, helsetjeneste og friskliv	Kommunalsjefer Personal- og utviklingsenheten	2018-2019
Delmål: Vi skal fremme trafikksikkerhet for barn- og unge			
God og trygg framkommelighet for barn og unge – i hele barnebykommunen	Fremme første prioritet i Fylkesvegplan, med den hensikt å kunne øke lengde på gang- og sykkelveger i kommunen.	Rådmannen	2019
	Trafikksikring over Gisundbrua	Rådmannen Teknisk sjef	2019
Delmål: Vi skal hindre at rusmiddelproblemer/dårlig psykisk helse oppstår eller får utvikle seg blant barn og unge Vi skal nå barn og unge i risiko med gode og tverrfaglige, forebyggende tiltak			
Allmennforebyggende tiltak. Følge ungdoms holdninger og vaner mht. bruk av rusmidler/ psykisk helse og eventuelle endringer i denne sammenheng. <i>Barnebytiltak</i>	Innføre og implementere «Barn i rusfamilien», BIR.	Ressursgruppe BTI/BIR	2018- 2019
	Utvikle nærmere samarbeid mellom helsestasjon og barnehagene – pilotprosjekt med 2- og 4 årskontroller i barnehagene	Barnehager Helsesøstertjenesten	2018 - 2019
Unngå at ungdom havner i miljøer med mye bruk av alkohol og narkotika Redusere omfanget av oppførselsproblemer med risiko for utvikling av rusproblematikk i grunnskolen Avdekke rusproblemer i familier i den hensikt å kunne ivareta familiens behov for hjelp	Implementere det rusforebyggende programmet «Utsett!» i ungdomsskolene	Personal og utviklingsenheten Skoler	2019
Delmål: Næring, utdanning og kultur – Vi skal utvikle gode tilbud innenfor utdanning og aktivitets- og opplevelsesbaserte tilbud som gjør kommunen attraktiv			



Barnas kommune – Førre ongan

Strategier	Tiltak	Ansvar	Tidsperiode
Arenabygging for kulturnæringa	Medvirke til generell arenabygging for kulturbasert næring og kulturnæringa.	Virksomhet for kultur og idrett	2018 - 2019
Delmål: Næring og ungdom – Oppvekstsvilkår for barn og unge innenfor næringsutvikling skal bedres på en helhetlig og gjennomgripande måte for å gi Lenvik en klar og tydelig oppvekstprofil			
Entreprenørskap i skolen 	Videreutvikle ungt entreprenørskap i skolen	Skolene	2019
	Videreutvikle tilbudet ved Newton-rommet	Kommunalsjef	2019
	Ungdom møter næringsliv	Næring	2019
Kunnskap og kompetanse	Campus Finnsnes – jobbe for å få desentraliserte utdanningar til regionen	Rådmann Næring	2019
	Blått kompetansesenter Nord	Næring	2019
Delmål: Vi skal øke fokuset på klima, miljø og energi Barnebyen – for framtida			
Kunnskapsoverføring til barn og unge angående klima- og energi.	Realfagsprosjektet	Skoler og barnehager	2019
Økt bruk av miljøvennlig transport	Utarbeide bilpolicy, herunder også innføring av el-biler	Teknisk sjef	2019
	Bygging av ladestasjonar for el-bil	Teknisk sjef	2018 - 2019
Skaffe oversikt over avfallsstrømmer i Lenvik kommune	Kartlegging og oppfølging av separate avløpsanlegg	Virksomhet for plan og tekniske tjenester	2018 – 2019
	Oppdatere kommunedelplan vann, avløp og overvann (VAO) med fokus på vannmiljø	Virksomhet for plan og tekniske tjenester	2018 - 2019
Kommunalt ansvar for miljø og klima	Strandrydding/miljørydding	Virksomhet for plan og tekniske tjenester	2019
Klima og energiplanlegging ihht. statlige planretningslinjer	Framskaffe informasjon om klimagassutslipp i kommunen fordelt på kilder / sektorer.	Virksomhet for plan og tekniske tjenester	2020
	Lage mål for utslippsreduksjon.	Virksomhet for plan og tekniske tjenester	2019

Barnas kommune – Førre ongan

Strategier	Tiltak	Ansvar	Tidsperiode
	Lage mål for mer effektiv energibruk og miljøvennlig energiomlegging i kommunal bygningsmasse	Virksomhet for plan og tekniske tjenester	2019 - 2020
Delmål: Lenvik kommune – 100 % digital kommune i 2020			
Velferdsteknologi	Ta i bruk løsninger i tråd med nasjonale anbefalinger og standarder	Kommunalsjef Helse- og omsorg	2019
	Bidra til økt informasjon om og tilgjengelighet på tekniske hjelpemidler	Kommunalsjef Helse- og omsorg Informasjonssjef	2019
Digitale verktøy skal bidra til at alle barn hver dag skal oppleve mestring, inkludering og læring	Sørge for at alle elever har tilgang på relevante digitale verktøy som støtter deres opplæring	Kommunalsjef Oppvekst og utdanning	2019
	Ta i bruk digitale verktøy for kontakt og samarbeid mellom skole/barnehage og foreldre.	Kommunalsjef Oppvekst og utdanning	2019
	Barna skal få mulighet til å bruke digitale verktøy til lek og læring	Kommunalsjef Oppvekst og utdanning	2019
Digitale løsninger og automatiserte prosesser	Aktuelle tjenester utføres av innbyggerne selv, ved hjelp av moderne, tilpassede digitale verktøy og løsninger	Teknisk sjef	2018 – 2019
	Bedre utnyttelse av kommunaltekniske data både for informasjon til publikum og bedre beslutningsstøtte	Teknisk sjef	2018 – 2019
«Døgnåpen kommune», digitalt førstevalg og brukeren i sentrum Alle tjenester for innbygger, ansatt og næringsliv som kan digitaliseres, skal digitaliseres	Brukervennlige-, døgnåpne og automatiserte selvbetjeningsløsninger	Informasjonssjef IKT	2019
	Ta i bruk nye, digitale løsninger på de plattformer som til en hver tid er de mest hensiktsmessige	Informasjonssjef/IKT Aktuelle fagmiljøer	2019
	Motivere og tilrettelegge for økt digital kompetanse blant kommunens innbyggere og brukere av kommunale tjenester	Informasjonssjef	2019
Fiberutbygging	Fullføre fiberutbygging i kommunen jf. Kommunestyrevedtak	Strategisk ledelse IKT	2019

Lenvik kommune – for barns beste

